

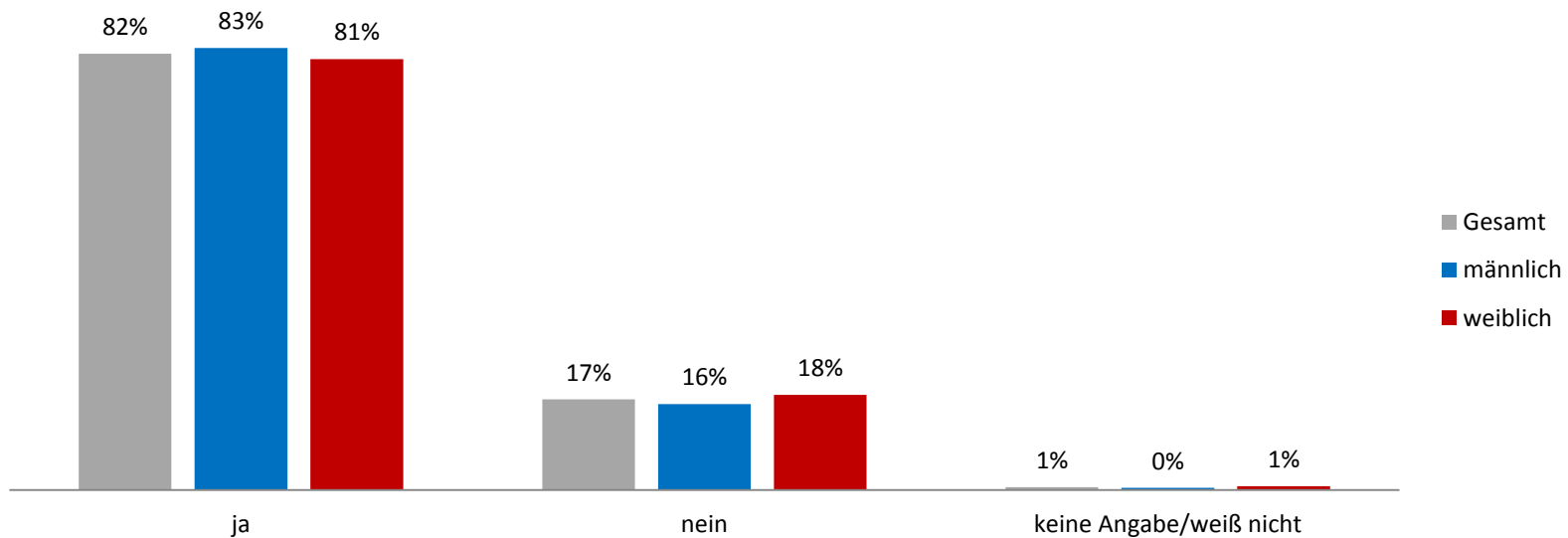
CATI-Befragung in Rheinland-Pfalz im Auftrag der Landesgeschäftsstelle der Freien Wähler Rheinland-Pfalz

1.001 Befragte
Befragungszeitraum: 26.05.2015-02.06.2015



Sind Ihnen die FREIEN WÄHLER bekannt?

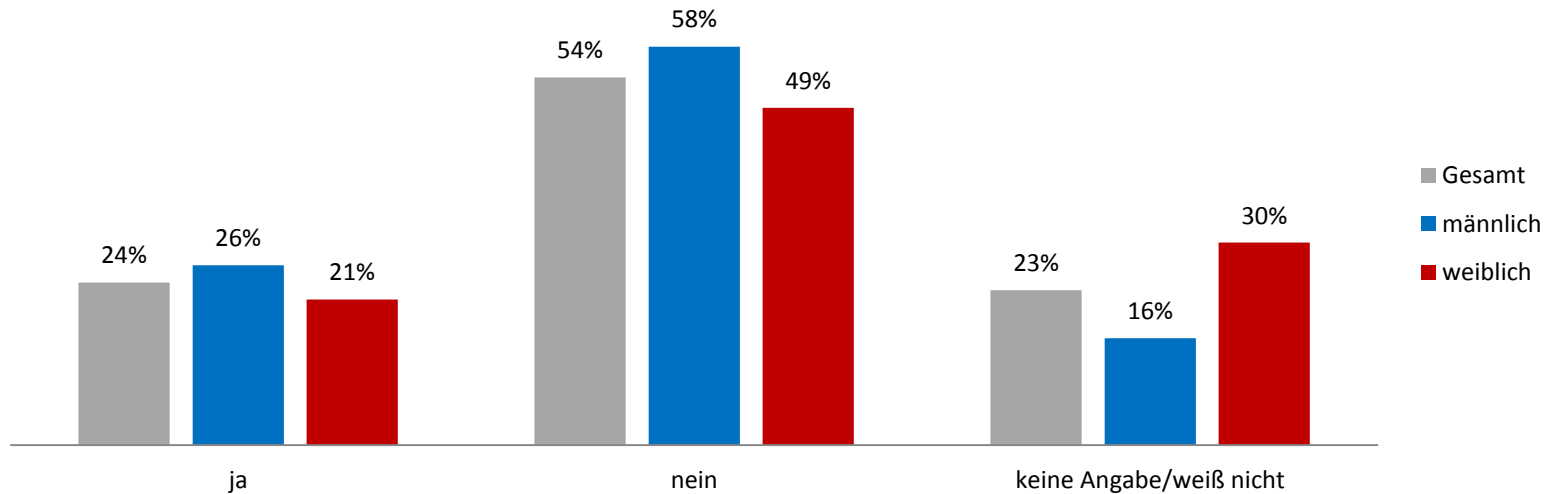
n = 1.001



82 Prozent der Befragten sind die FREIE WÄHLER bekannt. Nur jeder Sechste gibt an, die Partei nicht zu kennen.

Können Sie sich prinzipiell vorstellen, die FREIEN WÄHLER zur Landtagswahl 2016 zu wählen?

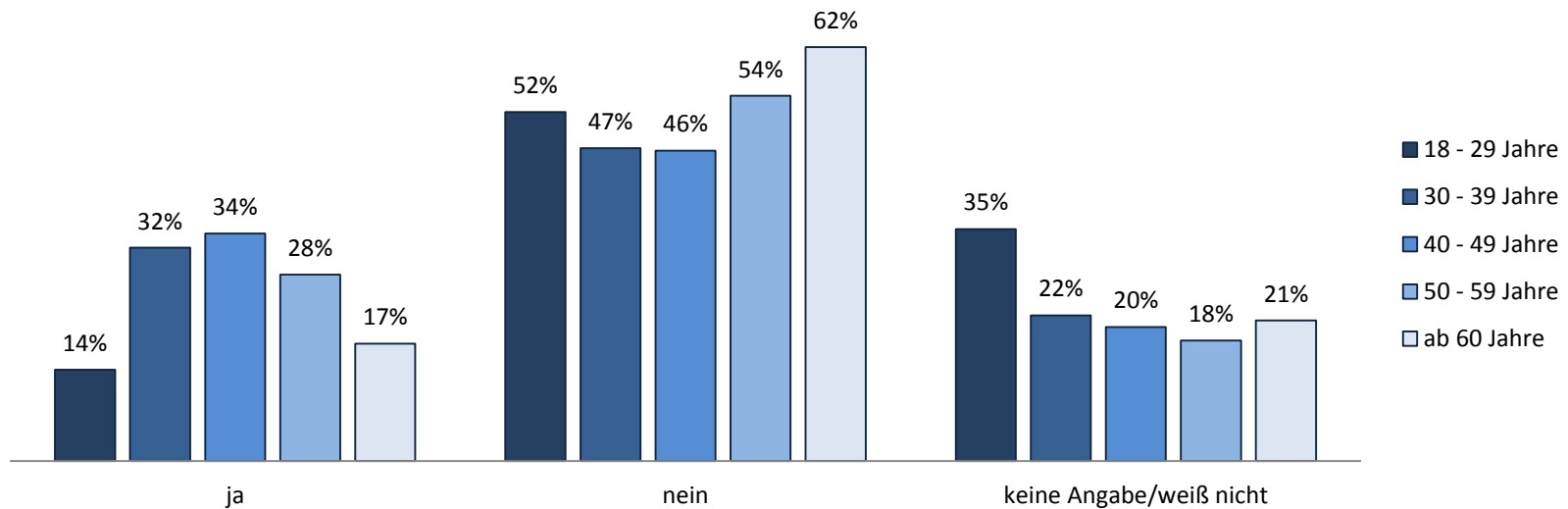
n = 1.001



Etwa jeder vierte Befragte (24 %) kann es sich prinzipiell vorstellen, den FREIEN WÄHLERN zur Landtagswahl 2016 seine Stimme zu geben. 30 Prozent der Frauen sind noch unentschlossen oder machen hierzu keine Angabe.

Können Sie sich prinzipiell vorstellen, die FREIEN WÄHLER zur Landtagswahl 2016 zu wählen?

n = 1.001



In den mittleren Altersgruppen (30 – 59 Jahre) liegt die Bereitschaft, die FREIEN WÄHLER zur Landtagswahl 2016 zu wählen, mit 28 bis 34 Prozent über dem Durchschnitt.